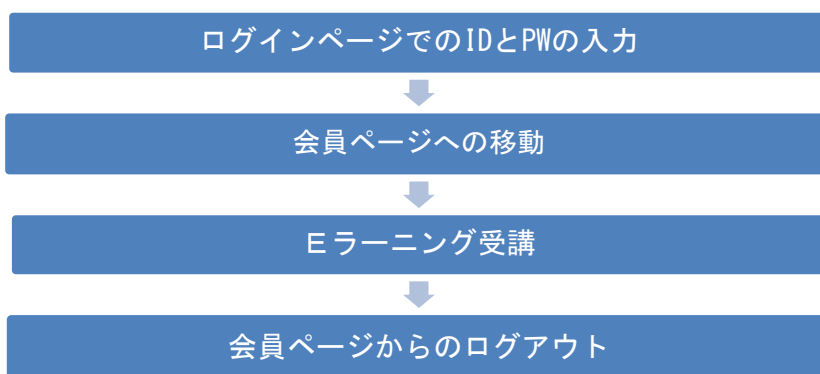


## 2018 年度公認心理師試験対策講座ご利用の手引き ver1.00

### 1. Eラーニング受講までの全体の流れ



※スマートフォンによるご利用の場合は、7 ページ以降を参照ください。

### 2. ログインページでのID、PWの入力

弊社よりご案内したログインページにて、ユーザーIDとパスワードを入力して「ログイン」ボタンを押します。

The screenshot shows the 'Member Login' page of '株式会社ベターオプションズ'. The page title is 'Member Login' and the breadcrumb is 'HOME > Member Login'. There are three callouts pointing to specific elements: ① ユーザーID (User ID) pointing to the 'Username or Email' input field containing '18111'; ② パスワード (Password) pointing to the password input field; and ③ ログインボタンを押す (Press the login button) pointing to the blue 'ログイン' button. Below the button, there is a checkbox for 'ログイン情報を保存' (Save login info) and links for 'パスワードを忘れた' (Forgot password) and '会員について' (About members).

<ログインに必要なパスワードを忘れた場合は？>

株式会社ベターオプションズ

## Member Login

HOME > Member Login

Username or Email  
18111

パスワード  
.....

ログイン情報を保存

ログイン

パスワードを忘れた?  
会員について

ログインページの「パスワードを忘れた」をクリック

A blue arrow points downwards from the bottom of the login page to the Password Reset page.

## Password Reset

HOME > Member Login > Password Reset

メールアドレス

パスワードリセット

①

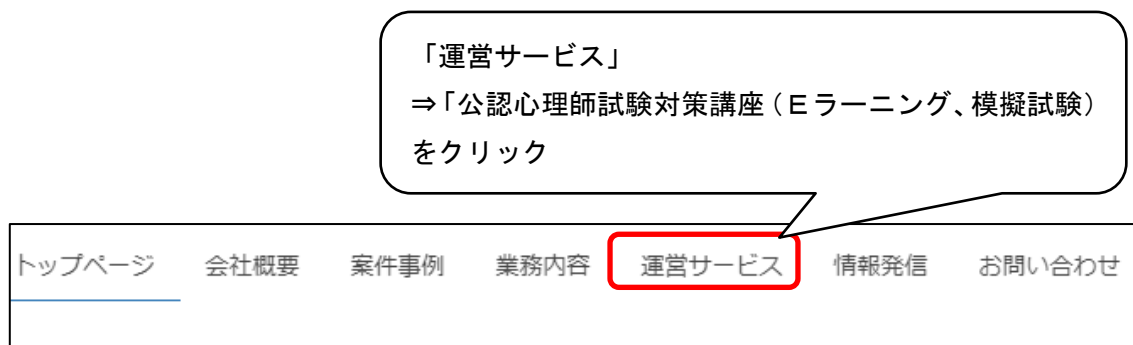
②

①パスワードを通知するメールアドレスを入力  
↓  
②「パスワードリセット」を押す。

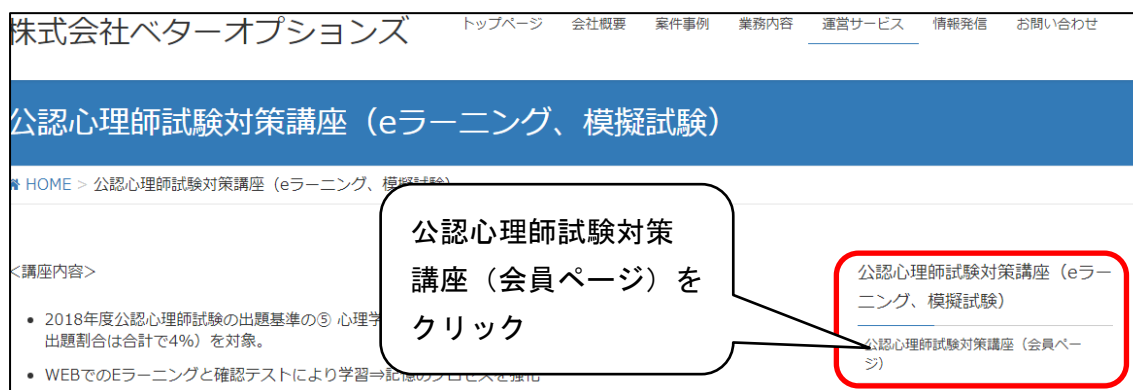
入力したメールアドレス宛てに、新しいパスワードが通知されます。

### 3. 会員ページへの移動

弊社ホームページの上部の「運営サービス」の「公認心理師試験対策講座（Eラーニング、模擬試験）」をクリックします。

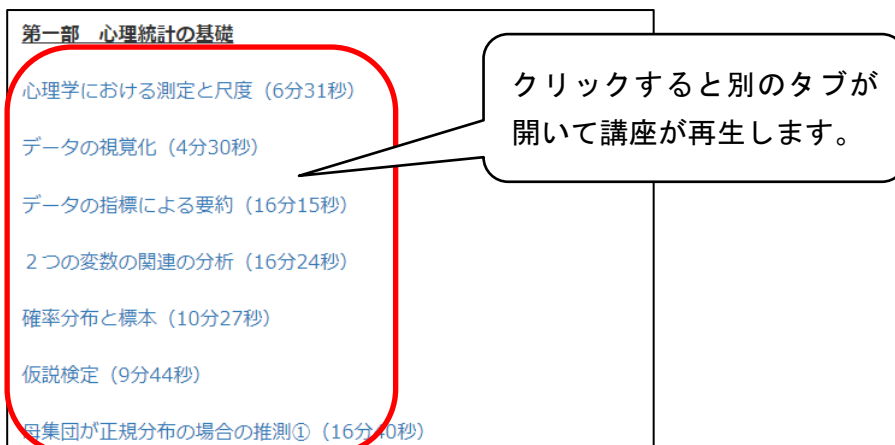


公認心理師試験対策講座（会員ページ）をクリックすると、ログインしていれば、会員ページに移動できます。



### 4. Eラーニングの受講

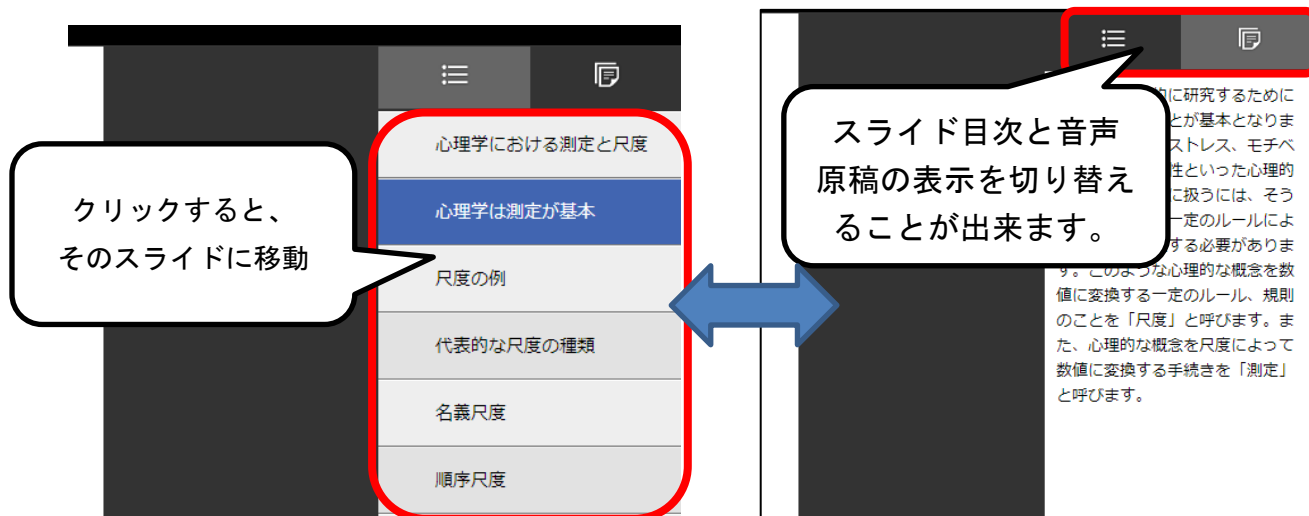
単元をクリックすると、Eラーニングや確認テストを受講できます。



<Eラーニング>



右のスライド目次で目標とするスライドにすぐに移動できます。



## <確認問題>

第一部の確認問題

次の選択肢のうち最も適切でないものを選択しなさい。

<input type="checkbox"/> ① 間隔尺度と順序尺度では、順序尺度の方が情報量が少ない。	<input type="checkbox"/> ③ 順序尺度では中央値を求めることができる。
<input type="checkbox"/> ④ 2つの地点の間の距離は比率尺度と言える。	<input checked="" type="checkbox"/> ② 比率尺度と間隔尺度では、比率尺度の方が情報量が少ない。

判定

戻る 次へ

選択肢を選択して「判定」を押すと正解／不正解と解説が表示されます。

確認問題は、スキップが可能です。

第一部の確認問題

次の選択肢のうち最も適切なものを選択しなさい。

<input type="checkbox"/> ① 散布度の代表例としては、中央値、標準偏差がある。	<input type="checkbox"/> ② 摂氏（℃）の体温は間隔尺度と言える。
<input type="checkbox"/> ③ 順序尺度では序列に加えてその差の大きさにも意味がある。	<input type="checkbox"/> ④ 間隔尺度では平均値に意味がないが、比率尺度では平均値に意味がある。

判定

戻る 次へ

4 / 17 問題一覧へ

クリックすると「一覧画面」に移動することができます

## <一覧画面>

第一部の確認問題

問題一覧 判定残り 14問

Q1 正解 ✓	Q2 不正解 ✓	Q3 正解 ✓	Q4	Q5	Q6
Q7	Q8	Q9	Q10	Q11	Q12
Q13	Q14	Q15	Q16	Q17	

戻る

- / 17 問題一覧へ

問題画面に移動します。

クリックすると問題に移動して問題と解説を見ることが出来ます。

<終了したい時は？>

Eラーニング講座や確認テストを終了したい場合は、画面上部のブラウザのタブを閉じてください。



## 5. ログアウト

会員ページの利用が終了した場合は、画面右上の「こんにちは、●●さん」の横のメニューからログアウトを選択してください



## 6. ログインページでのID、PWの入力（スマートフォン）

PC環境と同様に、ログインページにて、ユーザーIDとパスワードを入力して「ログイン」ボタンを押します。

株式会社ベターオプションズ

### Member Login

HOME > Member Login

①ユーザーID

Username or Email  
18111

②パスワード

パスワード  
.....

ログイン情報を保存

③ログインボタンを押す

ログイン

パスワードを忘れた?  
会員について

## 7. 会員ページへの移動（スマートフォン）

株式会社ベターオプションズ

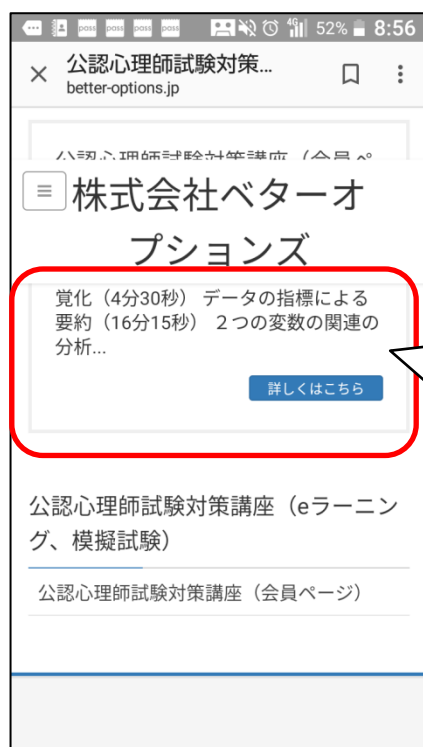
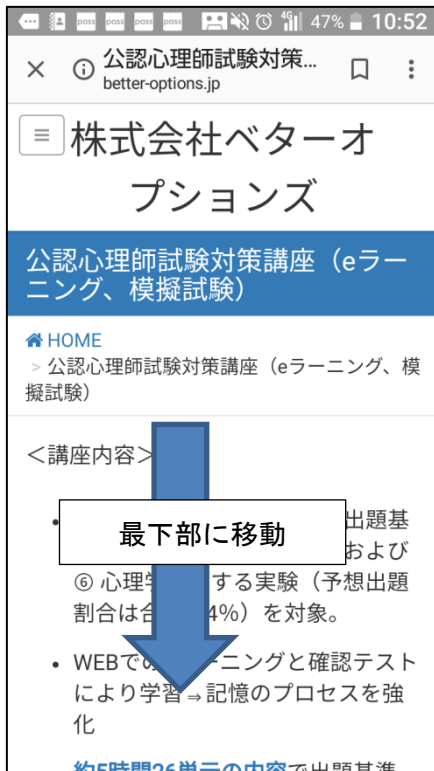
「運営サービス」  
⇒「公認心理師試験対策講座  
(Eラーニング、模擬試験)」  
をクリック

株式会社ベターオプションズ

検索

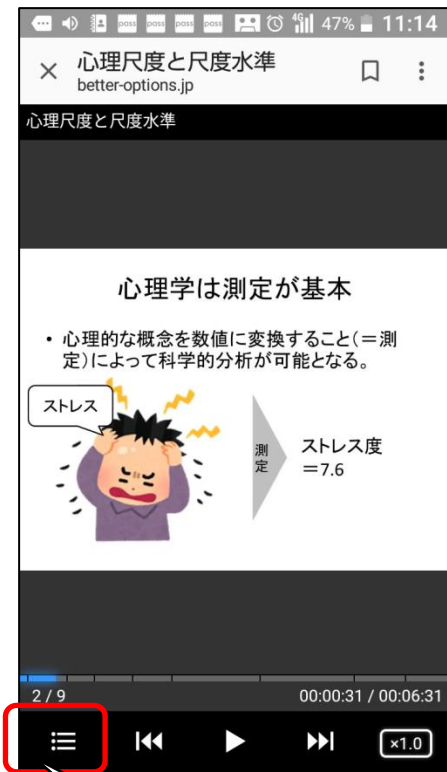
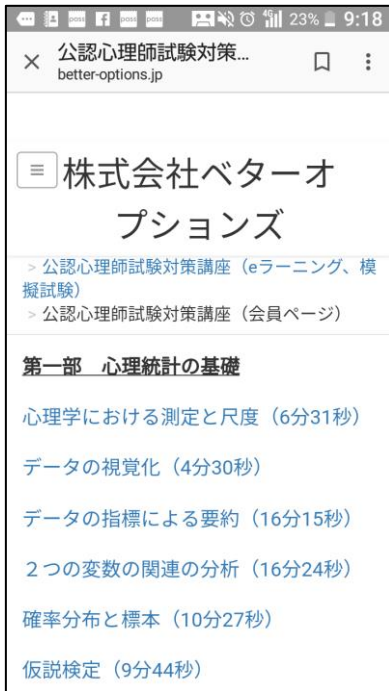
最近の投稿

ログインした「公認心理師試験対策講座（Eラーニング、模擬試験）」ページの最下部に会員ページへの入り口があります。



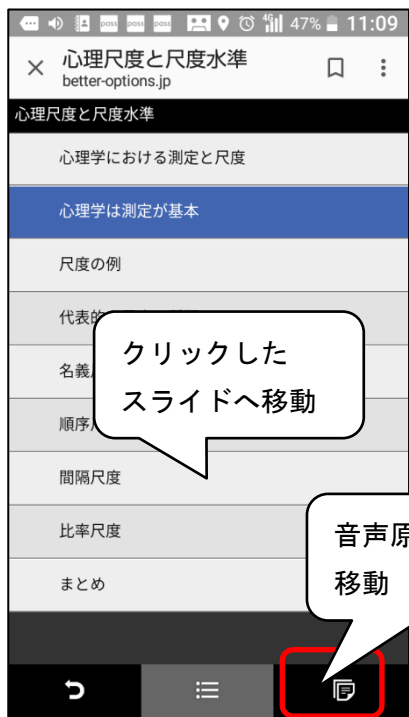


## 8. Eラーニング受講（スマートフォン）



スライド目次、  
音声原稿への移動

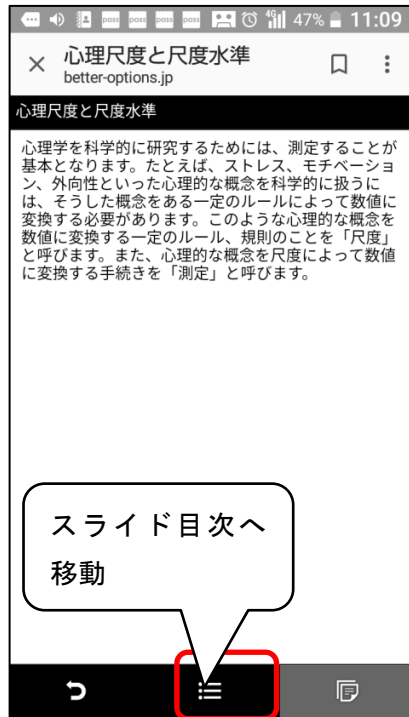
### <スライド目次>



クリックした  
スライドへ移動

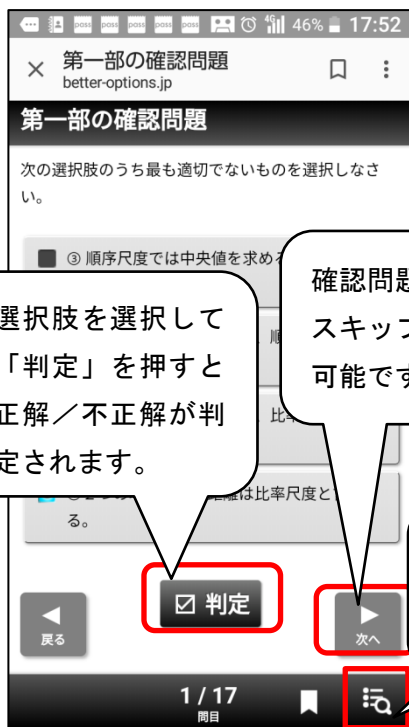
音声原稿へ  
移動

### <音声原稿>



スライド目次へ  
移動

### <確認問題>

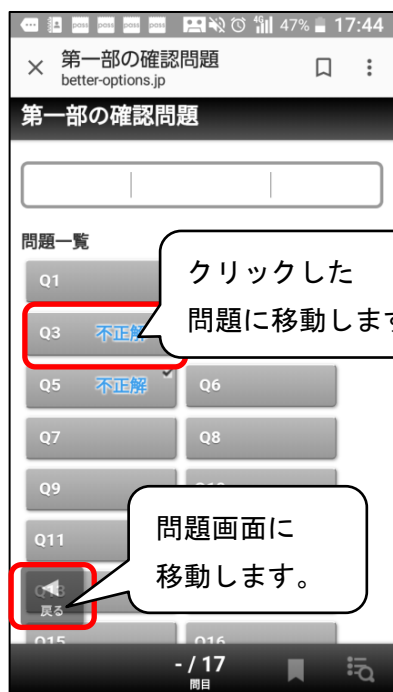


選択肢を選択して  
「判定」を押すと  
正解／不正解が判  
定されます。

確認問題は、  
スキップが  
可能です。

「一覧表示」  
に移動

### <一覧表示>



クリックした  
問題に移動します。

問題画面に  
移動します。

## 9. ログアウト（スマートフォン）

画面上部の人型のアイコンからログアウトを選択します。



以上